



**CONGRESO**

ESTADO DE MÉXICO



**INESLE**

INSTITUTO  
DE ESTUDIOS  
LEGISLATIVOS

# 54. Melchor Ocampo





Porcentaje de la población  
total del Estado:

**0.36%**

(peso estatal)

Posición respecto al número de  
habitantes:

**53/125**

(lugar estatal)

**Población**

**61,220**

*personas*

**Hombres**

29,907

**48.9%**

**Mujeres**

31,313

**51.1%**

### Pirámide poblacional

85 años o más

80 - 84 años

75 - 79 años

70 - 74 años

65 - 69 años

60 - 64 años

55 - 59 años

50 - 54 años

45 - 49 años

40 - 44 años

35 - 39 años

30 - 34 años

25 - 29 años

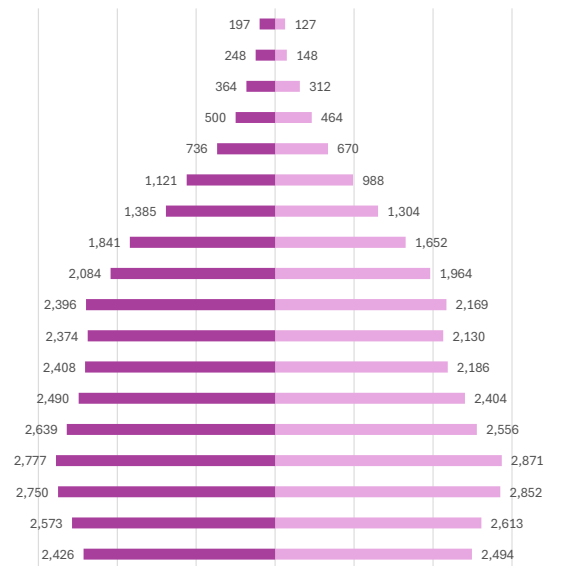
20 - 24 años

15 - 19 años

10 - 14 años

5 - 9 años

0 - 4 años



■ Mujeres ■ Hombres



Capítulo 9000 Deuda Pública	\$13,551
Capítulo 8000 Participaciones y aportaciones	\$-
Capítulo 7000 Inversiones financieras	\$-
Capítulo 6000 Inversión Pública	\$55,206
Capítulo 5000 Bienes Muebles	\$8,565
Capítulo 4000 Transferencias y asignaciones	\$44,352
Capítulo 3000 Servicios generales	\$65,248
Capítulo 2000 Materiales y suministros	\$18,360
Capítulo 1000 Servicios personales	\$118,288

36.56%

Del total de egresos de la cuenta pública

Capítulo 1000  
Servicios personales





Capítulo 9000 Deuda Pública	\$18,832.1
Capítulo 8000 Participaciones y aportaciones	\$-
Capítulo 7000 Inversiones financieras	\$-
Capítulo 6000 Inversión Pública	\$40,983.9
Capítulo 5000 Bienes Muebles	\$15,300.8
Capítulo 4000 Transferencias y asignaciones	\$47,071.0
Capítulo 3000 Servicios generales	\$65,142.2
Capítulo 2000 Materiales y suministros	\$22,890.1
Capítulo 1000 Servicios personales	\$128,500.0

37.94%

Del total de egresos de la cuenta pública










Capítulo 1000  
Servicios personales









Total de egresos	\$ 338,720.10
------------------	---------------







### Servicios básicos de vivienda

	Viviendas que no disponen de internet	47.02%
	Viviendas que no disponen de teléfono fijo	5.35%
	Viviendas que no disponen computadora	62.83%
	Viviendas que no disponen de agua	0.56%
	Viviendas que no disponen de drenaje ni sanitario	1.47%
	Viviendas que no disponen de electricidad	0.06%
	Viviendas que no disponen de lavadora	22.64%
	Viviendas que no disponen de refrigerador	11.02%
	Viviendas con piso de tierra	2.62%

### Composición Social

	Población originaria	23.53%
	Población hablante de lengua indígena	1.63%
	Población económicamente activa	49.34%
	Población con alguna limitación o discapacidad	10.86%
	Población afiliada con alguna institución de salud	67.22%
	Hogares con jefa de familia	25.56%

### Rezago educativo

	Años promedio de escolaridad	9.96
	Población analfabeta	2.16%
	Población de entre 6 y 11 años que no asiste a la escuela	0.54%
	Población con educación básica incompleta	6.28%



Melchor Ocampo

# Datos sociodemográficos

Censo de población y vivienda INEGI, 2020

## Índice de Desarrollo Humano (IDH)

(Grado de progreso del municipio en factores sanitarios, educativos y económicos)



0.745



## Subíndice de Educación (SE)

(Calidad de vida a través de la educación)

0.669

MEDIO

## Subíndice de Ingreso (SI)

(Obtención de recursos para gozar de una vida digna mediante el ingreso bruto Per cápita)



0.729

ALTO



## Ingreso Corriente Total Per Cápita

3,084 (Promedio de ingreso que recibe una persona para subsistir)

## Subíndice de Salud (SS)

(Esperanza de vida al nacer)



0.847

MUY ALTO



## Índice de Rezago Social

-1.12 (Medida que agrega variables de educación, salud y vivienda en el hogar)



## Grado de Rezago Social

Muy bajo



LA VIDA Y LA INTEGRIDAD



Feminicidio

0.00



Homicidio doloso

18.66



Homicidio culposo

7.78



Lesiones dolosas

367.06

EL PATRIMONIO



Robo de vehículo

197.53



Robo de negocio

63.77



Robo en transporte público

15.55



Robo a casa habitación

66.88



Robo a transeúnte total

130.65



Robo con violencia

325.06



Extorsión

20.22



## La familia



### Violencia familiar

206.86

## La libertad personal



### Secuestro

1.56

## La sociedad



### Trata de personas

0.00

## La libertad y la seguridad social



### Violación

9.33

## Otros



### Narcomenudeo

9.33





La vida y la integridad					
Años	2020	2021	2022	2023	2024
Feminicidios	0.00	0.00	6.23	0.00	0.00
Homicidios dolosos	9.81	38.64	36.54	23.56	18.66
Lesiones culposas	0.00	1.61	6.35	1.57	7.78
Lesiones dolosas	266.46	363.90	316.15	386.31	367.06





### Presidencia



**Víctoria Aurelia Viquez  
Vega**

### Sindicatura

Leobardo Ramírez Mendoza  
morena

### Regidurías

Concepción Prado López	morena
Bernardo Zamora Ramírez	morena
Fanny Trujillo Espinosa	morena
José Gabriel Alcántara Gómez	morena
Kevin José Antonio Gómez Trejo	CI
Ma de la Paz Lozano Domínguez	PAN-PRI-PRD-NAEM
Ma. Teresa Reyes Flores	PVEM

**Partido  
político**

**morena**



Diputaciones locales

Distrito Local	Cabecera Local	Diputación	Grupo parlamentario
19	Santa María Sultepec	Itzel Daniela Ballesteros Lule	morena

Diputaciones federales

Dtto. Federal	Cabecera Federal	Diputación	Grupo parlamentario
2	Santa María Tultepec	Dionicia Vázquez García	morena